

Gör det svårt för tjuven



Den här foldern fungerar som villkor för dig som har en försäkring med särskilda krav på lås och larm. Samtidigt innehåller den värdefulla råd och tips om hur du bäst skyddar ditt hem mot inbrottstjejer.

Vi vet ganska mycket om hur inbrottstjuvar bär sig åt när de gör inbrott i lägenheter och villor, därför kan vi göra det svårare för dem genom att se till att vi har bra låsanordningar och svårforcerade dörrar och fönster. Bredvid finns lite statistik samt råd om vem du ska vända dig till för att få hjälp med bra säkerhetsutrustning. För enkelhetens skull refererar vi till tjuven som "han" i denna broschyr.

Med godkänd i denna broschyr avses en produkt som är provad och certifierad av svensk Brand- och Säkerhetscertifiering AB* enligt de normer som fastställts av försäkringsbolagen. Trygg-Hansa kan även godkänna produkter där normer saknas eller som är lämpliga i ett enskilt fall.

*Svensk Brand- och Säkerhetscertifiering ägs gemensamt av Svenska Stöldskyddsföreningen och Svenska Brandförsvarsföreningen.
För mer information se www.ssf.nu och www.svbf.se.



Lås i ytterdörren

Polisens statistik

När tjuvar gör inbrott i villor och radhus väljer de i 60 % av fallen att gå in fönstervägen. När de gör inbrott i lägenheter är motsvarande siffra 40 %. Vanligaste metoden är att krossa fönsterrutan, sticka in handen och öppna fönstret.

Vid inbrott i villa och radhus går tjuven i 20% av fallen in igenom en fönsterdörr – som också är en bekväm väg ut för tjuven om han redan kommit in. Han kan lätt bära ut skrymmande föremål utan att dra till sig alltför mycket uppmärksamhet.

Hindra tjuven

När tjuven går in genom ett fönster vill han som regel slippa krypa ut genom ett fönster. Det är lättare att få med sig stöldgodset om han går ut genom en dörr. Om han inte kommer ut genom dörren väljer han i första hand balkongen och sedan fönstret. Det blir svårare för tjuven att få med sig stöldgodset om han måste gå ut genom fönstret istället för genom dörren.

Anlita seriösa yrkesmän.

Var alltid noga med att anlita seriösa yrkesmän när du behöver inbrottskydd.

Lås: I Gula Sidorna under rubriken Lås – Låssmeder kan du se vilka företag som är medlemmar i Sveriges Låssmedsmästares Riksförbund (SLR). Dessa företag rekommenderas av försäkringsbolagen, polisen och Svenska Stöldskyddsforeningen (SSF).

Säkerhetsdörrar och gallergrindar:

Kontrollera alltid med dörrtillverkaren och SSF att dörren/grinden är godkänd.

Larm: Det finns många som saluför inbrottslarmanläggningar. Larmanläggningen bör alltid monteras av en godkänd anläggarfirma. Fråga gärna SSF, telefon 08-783 75 33.

Lås i ytterdörren

Godkända låsenheter

En godkänd låsenhet består av ett godkänt lås i dörren och ett godkänt slutbleck, ett så kallat säkerhetslutbleck, i dörrkarmen.

Det finns flera typer av godkända lås:

- Tillhållarlås
- Cylinderlås
- Tvåfunktionslås

Låsen kännetecknas av att de låses och låses upp med nyckel. Ett godkänt lås får alltså inte ha ett vred på insidan om det inte är ett godkänt tvåfunktionslås.

Tvåfunktionslås

Ett tvåfunktionslås fungerar så här: När man låser det med nyckel utifrån spärras vredet så att man inte kan öppna dörren inifrån. När man låser upp låset fungerar vredet som vanligt igen, vilket gör låset både "hemmabekvämt" och "bortasäkert".

Hemmabekvämt och bortasäker

En hemmabekvämt låsning innebär att man kan öppna dörren inifrån utan nyckel. Detta är mycket viktigt för att man ska kunna utrymma bostaden snabbt även utan tillgång till nyckel, till exempel vid brand.

En bortasäker låsning innebär att man inte kan låsa upp dörren inifrån utan nyckel. Syftet med detta är att inbrottstjuvar inte ska kunna öppna dörren för att kunna forsla bort tunga och skrymmande saker.

Terrass- och balkongdörrar

För terrass- och balkongdörrar (så kallade fönsterdörrar) finns det flera olika låsanordningar. Se sid 8, avsnittet Öppningsbara fönster samt fönsterdörrar.

Säkerhetsdörr

Många har bytt ut sin gamla lägenhetsdörr till en så kallad säkerhetsdörr, en inbrottsskyddande dörr enligt svensk standard i SS 817 345 i klass 2, alternativt SS-ENV 1627 klass 3.

Gallergrind

Du kan även välja att montera en godkänd gallergrind innanför lägenhetsdörren.

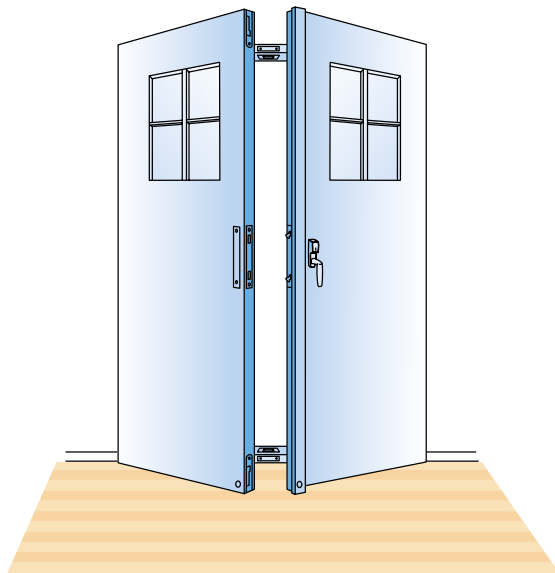
Pardörrar

Godkända hävarmskantreglar

Pardörrar till en bostad måste förses med godkända hävarmskantreglar. En regel upptill och en regel nedtill på den passiva dörren.

Aktiv dörr: Dörren med låset.

Passiv dörr: Dörren med slutblecket och hävarmskantreglar.

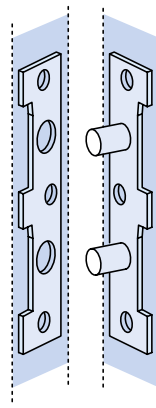


Utåtgående ytterdörr

Förstärk gångjärnssidan

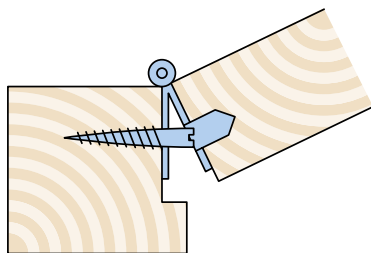
Om tjuven inte får upp dörren på låssidan kanske han försöker bryta upp dörren på gångjärnssidan. Om han då slår ut gångjärnssprintarna eller klipper av dem med en bultsax hjälper det inte med godkända lås. Det du kan göra för att förhindra detta är att förstärka gångjärnssidan. På bilderna ser du hur detta går till.

Trygg-Hansa rekommenderar minst en bakkantsäkring.



Bakkantsäkring

För att förstärka gångjärnssidan kan du montera minst ett godkänt bakkantsbeslag (bakkantsäkring).



Gångjärnsstift

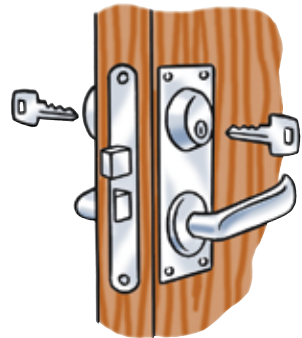
Du kan också förse varje gångjärn med ett stift.

Godkända lås

Ett godkänt lås består av en låskista med en rak regel. Nyckeln ska inte kunna tas ur låset förrän regeln är fullt utlåst och förreglad. Låset ska endast kunna låsas upp från ut- eller insidan med nyckel. Fungerande vred får inte förekomma. Slutblecket ska vara fast förankrat med långa, snedställda skruvar. Kontakta en låssmed om du vill vara säker på att du har ett godkänt lås.



Slutbleck med snedställda skruvar



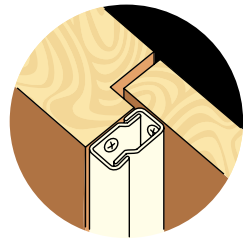
Cylinderlås

Öppningsbara fönster och fönsterdörrar

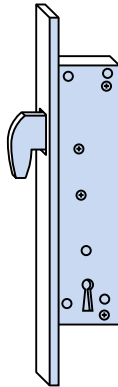
Låsen försvårar för tjuven

För öppningsbara fönster samt terrass- och balkongdörrar, så kallade fönsterdörrar, finns det flera olika låsanordningar. Syftet med låsen är att tvinga tjuven att bryta så pass länge att han måste ge upp eller blir upptäckt.

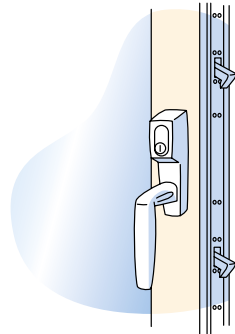
För att vara riktigt säker på att tjuven måste ägna låsen mycket tid kan du installera två godkända fönsterlås eller komplettera ditt fönsterlås med fönsterspärrar utan nyckellåsning.



Brytskyddet "Secu strip"



Hakregellås med massiv hakkolv



Låsbart spanjolett handtag

Larm och om- eller tillbyggnad

Larm

Larm kompletterar det mekaniska inbrottskyddet på ett bra sätt. Rätt installerat och underhållet innebär det ett bra skydd. Det finns olika larm med olika funktionalitet, som inbrottslarm, överfallslarm, trygghetslarm med flera. Låt gärna en godkänd anläggarfirma hjälpa dig med val och installationen.

Det finns lokala larm, som endast låter runt bostaden eller till mobiltelefoner och larm kopplat till larmcentral. Om lösöresbeloppet i försäkringen är högt, finns det krav på att ett larm är kopplat till en larmcentral.

Om- eller tillbyggnad

Tänk på att även göra en översyn med anledning av lås och skydd för din säkerhet. Kanske måste ditt nuvarande larm eller lås kompletteras.

Du kan även behöva kontakta Trygg-Hansa för att se över att du fortfarande har rätt försäkringskydd.

Särskilda låskrav

Låskrav

De krav och villkor som nämns i det här avsnittet gäller endast om det är angivet i ditt försäkringsbrev. Villkoren gäller när ingen person är hemma och ser till bostaden. Om kraven inte är uppfyllda kan ersättningen minska. Hur mycket den minskas med beror på omständigheterna. Om du varit allvarligt försumlig kan du till och med bli helt utan ersättning.

Läs mer om detta i avsnittet Försäkringsregler i ditt försäkringsvillkor.

Ytterdörr

Alla ytterdörrar till en bostad ska vara låsta med en låsenhet som är godkänd.

Utåtgående dörrar ska dessutom vara försedda med minst en godkänd bakkantsäkring eller så ska varje gångjärn vara försett med stålstift.

Pardörrars passiva dörr ska ha godkända hävarmskantreglar eller annan godkänd låsanordning såväl upp som nedtill och slutblecksdelen ska vara förstärkt enligt anvisningarna.

Balkong- och terrassdörrar

Alla så kallade fönsterdörrar, det vill säga Balkong- och terrassdörrar, i källarplan och markplan ska vara låsta med en låsenhet som är godkänd. Detta gäller även andra dörrar som lätt kan nås utifrån, som till exempel dörrar som kan nås från grannens balkong, från byggnadsställning eller från fast monterad stege.

För utåtgående dörrar och pardörrar gäller samma krav som för ytterdörrar. Se ovan.

Fönster och andra öppningar

Alla fönster i källar- och markplan, samt fönster vars nedre kant är belägen lägre än 4 meter över ståplan, ska vara låsta med lås som är godkända. Ett ståplan kan till exempel vara grannens balkong, en byggnadsställning eller en fast monterad stege.

Andra öppningar i grundmuren, en anslutande vägg eller ett yttertak som är större än 150 x 300 mm ska vara låsta eller säkrade med inkrypningsskydd (galler).

Fönster kan som alternativ till låsning skruvas fast med till exempel invändiga vinkelstål som fästs med minst 3 stycken träskruvar i fönsterbåge respektive fönsterkarm. Skruvar ska ha en längd av minst 25 mm.

Särskilda larmkrav

Larmkrav

Om du har en försäkring med ett högt försäkringsbelopp kan Trygg-Hansa föreskriva en godkänd larmanläggning. I så fall framgår det av försäkringsbrevet att detta villkor gäller för försäkringen.

Om kraven inte är uppfyllda kan ersättningen minska. Hur mycket den minskas med beror på omständigheterna. Om du varit allvarligt försumlig kan du till och med bli helt utan ersättning.

Läs mer om detta i avsnittet Försäkringsregler i ditt försäkringsvillkor.

Installation

Anläggningen ska vara installerad av en anläggarfirma som är godkänd. Förändring eller utvidgning av anläggningen ska också utföras av en sådan anläggarfirma. Tydliga skyltar ska finnas som anger att villan eller lägenheten är inbrottslarmad.

Centralansluten anläggning

Centralansluten anläggning ska vara ansluten till larmcentral som är godkänd.

Anläggarentyg

Du ska kunna visa upp ett anläggarentyg utskrivet enligt formulär som fastställts av Svensk Försäkring. Om anläggningen ändras ska du begära ett nytt anläggarentyg av anläggarfirman.

Skötsel och underhåll

Inbrottslarmanläggningens effektivitet ska alltid upprätthållas. Anläggarfirmans skötsel- och underhållsföreskrifter ska följas.

Observera: Anmäl fel så snart som möjligt.

Om inbrottslarmanläggningen eller någon del av den inte fungerar eller inte kan hållas påslagen ska du anmäla detta till en godkänd anläggarfirma omedelbart och se till att felet åtgärdas snarast.



Upp till
20 procent
i samlingsrabatt

Med flera försäkringar hos oss kan du få 5 till 20 procents samlingsrabatt, beroende på vilka försäkringar du har.

Läs mer på
trygghansa.se/samlingsrabatt.

Har du frågor om
låsanordningar, ring Svenska
Stöldskyddsföreningen:


08-783 75 33

Har du frågor om dina
försäkringar, ring:

0771-111 600

Besök oss gärna:

trygghansa.se



P00113 1503